

# SZJA-BEVALLÁSI TERVEZET ELFOGADÁSA, KIEGÉSZÍTÉSE LÉPÉSRŐL LÉPÉSRE

## MI AZ AZ SZJA-BEVALLÁSI TERVEZET?

A NAV a munkáltatóktól, kifizetőktől érkező adatok alapján automatikusan elkészíti „kitöltött” ügyfelei adóbevallási tervezetét.

- Akinek a NAV minden adatát ismeri, és egyet is ért a tervezetben foglaltakkal, nincs teendője, a tervezete automatikusan bevallássá válik.
- Akinek viszont van olyan bevétele, amiről a NAV-nak nincs tudomása, ki kell egészítenie a tervezetét.

## KINEK KÉSZÍT A NAV ADÓBEVALLÁSI TERVEZETET?

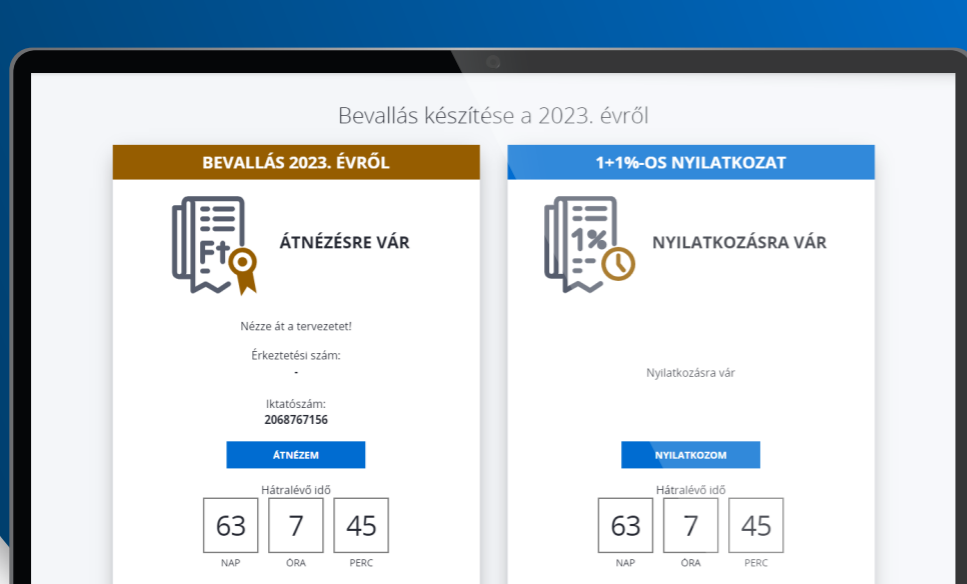
- A magánszemélyeknek,
- a mezőgazdasági őstermelőknek,
- az áfáztatásra kötelezett magánszemélyeknek és
- az egyéni vállalkozóknak.

## HOL ÉRHTŐ EL A TERVEZET?

A tervezet **legegyszerűbben az eSZJA-rendszerben** érhető el március 16-ától.



A rendszer használatához **KAÜ-azonosításra** van szükség (Ügyfélkapu, Ügyfélkapu+, eSzemélyi, telefonos vagy arcképes azonosítás).



A tervezet az azonosítás után megtekinthető, kiegészíthető a felületen.

Akinek nincs KAÜ-azonosítója, a NAV [ügyfélszolgálatain](#) kérheti a **tervezet nyomtatását**, vagy nyithat Ügyfélkaput, amivel hozzáférhet a tervezetéhez.

## MIT KELL TENNI AZ SZJA-BEVALLÁSI TERVEZETTEL?

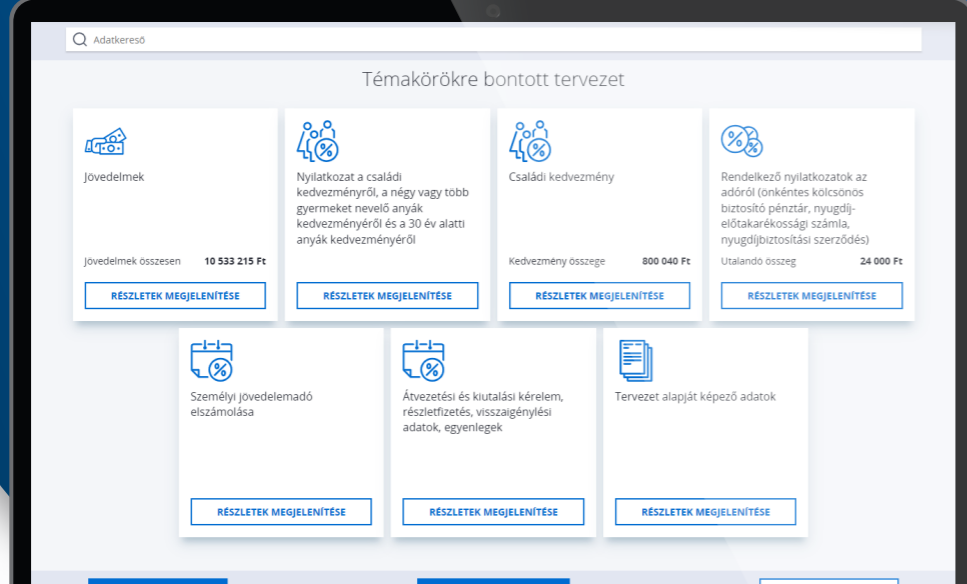
Az szja-bevallási tervezetet **tekintse át!**

- Ha egyetért a tervezetben foglaltakkal, nincs teendője, a tervezete automatikusan bevallássá válik.
- Ha viszont van olyan bevétele, amely nem szerepel a tervezetben, a tervezetet **ki kell egészítenie**.

## KINEK KELL KIEGÉSZÍTENIE A TERVEZETET?

Ki kell egészítenie, vagy módosítania kell a tervezetet

- például az **áfás magánszemélyeknek, a mezőgazdasági őstermelőknek és az egyéni vállalkozóknak**, mivel ők legtöbbször olyan bevételt szereznek, amik nem kifizetőtől származnak, illetve saját maguk dönthetik el, hogy milyen kedvezményeket érvényesítenek,
- vagy például azoknak a magánszemélyeknek, akik **olyan jövedelmet is szereznek, amiről a NAV-hoz nem érkezett kifizetői adatszolgáltatás**, ilyen például az ingatlan bérbeadásából származó jövedelem.

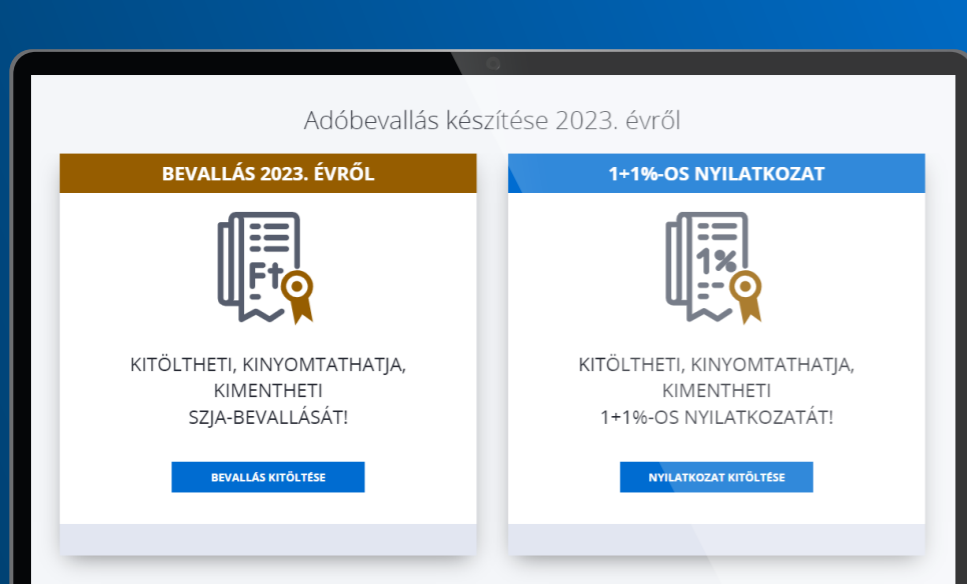


## HOGYAN MÓDOSÍTHATÓ, HOGYAN LEHET KIEGÉSZÍTENI A TERVEZETET?

Ha van KAÜ-azonosítója, például **ügyfélkapuja**, tervezetét legegyszerűbben az **eSZJA-rendszerben** módosíthatja vagy egészítheti ki.

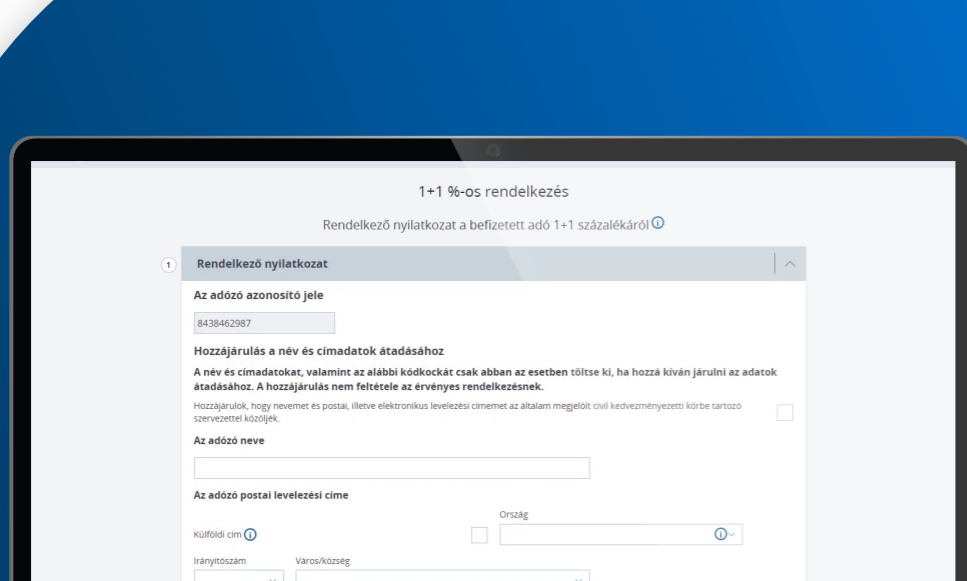
Ha **nincs KAÜ-azonosítója**, bevallást kell beadnia, amelyhez felhasználhatja a NAV által elkészített, papíralapon postázott tervezet adatait, illetve

- az **eSZJA-oldalon** online, regisztráció nélkül is kitöltheti és kinyomtathatja,
- kinyomtathatja az **üres 23SZJA-nyomtatványt**, és kitöltheti kézzel, továbbá



- a nyomtatványt az ügyfélszolgálatokon is beszerezheti.

A kinyomtatott bevallást **postán vagy az ügyfélszolgálatok valamelyikén** személyesen is eljuttathatja a NAV-hoz. A bevallást ne felejtse el aláírni!



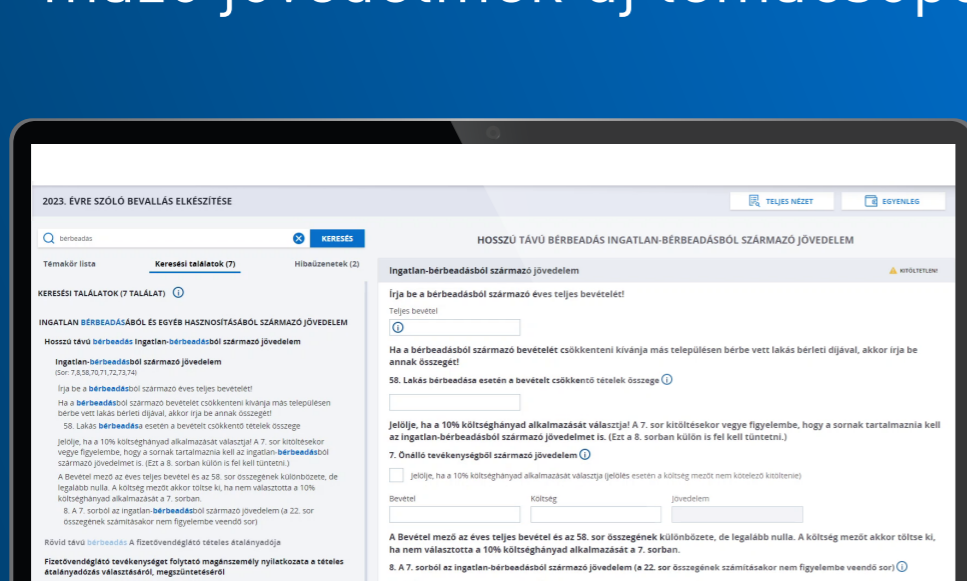
## MI AZ SZJA-BEVALLÁS ÉS AZ 1+1%-OS RENDELKEZÉS HATÁRIDEJE?

Az adóbevallási tervezetet **2024. május 21-ig** lehet javítani, kiegészíteni és elfogadni, illetve ugyanaddig a határidőig lehet nyilatkozni az 1+1%-os felajánlásról.

## A TERVEZET KIEGÉSZÍTÉSE INGATLAN-BÉRBEADÁS BEVÉTELÉVEL

Azoknak, akik ingatlan eladásából szereztek jövedelmet 2023-ban, **ki kell egészíteniük a bevallási tervezetüket**.

A megújult **eSZJA-felületen** a programba beépített új mezők **automatikusan kiszámítják a jövedelem és az adó összegét**. Az ingatlan-bérbeadásból származó jövedelmek új témacsoportba kerültek, ami tartalmazza az összes ingatlanhasznosítási formát, és az azzal összefüggő adókötelezettséget.



További segítség, hogy a program keresőmezője az adózói logikát követve, a **köznyelvben használt szavakra is ad találatot**, nem csak a fogalmak jogszabály szerinti kifejezésére.

## TOVÁBBI SEGÍTSÉG

A tervezet elfogadásához, módosításához és az 1+1%-os rendelkezéshez a **NAV-honlap szja-aloldalán** **videós útmutatók is elérhetők**.